



# ParnasSys, twee bugs

Beste collega,

Verschillende collega's melden dat het niet mogelijk is om, vanuit ParnasSys, 1) Toetsresultaten en 2) het Voorlopige Advies in te lezen in De Overstap via OSO.

**Dat is een bug, softwarefout, bij de leverancier van ParnasSys. De bug is bij hen bekend maar het is nog niet duidelijk wanneer eea is opgelost.**

Er is voor beide bugs een Workaround.

## 1- Toetsresultaten:

*Probleem:* Ondanks het feit dat bij Toetsresultaten een Vink staat worden de resultaten niet verzameld.

Stap 1 - Gegevens verzamelen en toevoegen aan het overstapdossier

Categorieën

- Leerling
- Algemene dossiergegevens
- School
- Ouders/Verzorgers
- Schoolloopbaan
- Overstapadvies
- VVE
- Onderwijsondersteuning
- Verzuim
- Doorstroomtoets
- Toetsresultaten
- Handelingsplannen
- Bijlages

Voeg toe aan dossier ↑

Toetsresultaten

Deze gegevens zijn niet verzameld. Pas hierbij datum toe.

Niet-methodetoetsen

- Schooljaar
- 2023 / 2024
- 2023 / 2024
- 2023 / 2024

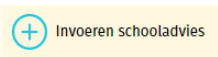


*Oplossing:* Zet de vink <uit> en vervolgens weer <aan>.

Daarna is het mogelijk alle of een selectie van de toetsen aan te vinken.

## 2- Voorlopig Advies:

*Probleem:* Ondank dat u dat in ParnasSys heeft ingevoerd gaat het gegeven niet mee in het OSO-dossier.

*Oplossing 1:* U vult dat in bij de individuele leerling, Tabblad Advies. Sneller is:

*Oplossing 2:* Rechtsboven , vervolgens de kolommen  .

De knop  vindt u linksonder.